ВСПОМОГАТЕЛЬНОЕ УСТРОЙСТВО ДЛЯ ПАЙКИ РАЗЛИЧНЫХ КОМПОНЕНТОВ (ТРЕТЬЯ РУКА)

МЕГЕОН – 02805

Руководство по эксплуатации

<u>МЕГЕОН – 02805</u> это своего рода полезный вспомогательный инструмент для работников в области пайки или моделирования.

Особенности

• Регулируемые зажимы с высокой степенью свободы.

• В подставке установлена дополнительная пластина для улучшения устойчивости вспомогательного устройства **<u>МЕГЕОН - 02805</u>**

• В комплект поставки включены два дополнительных вспомогательных увеличительных стекла

• Незаменимый инструмент, когда требуется третья рука.

• Светильник оснащен пятью светодиодами, установлен на гибкой металлической трубке и имеет высокую яркость и гибкость.

• Основное увеличительное стекло большого диаметра

•Держатель для паяльника

•Автономность (возможность работы от батареек)

РАЗМЕР: 2.5х90мм 7.5х34мм 10х34мм

Применяемость:

Пайка компонентов, моделирование, коллекционирование марок, вышивка, антиквариат, биологические наблюдения, чтение и т.д.

Описание вспомогательного устройства

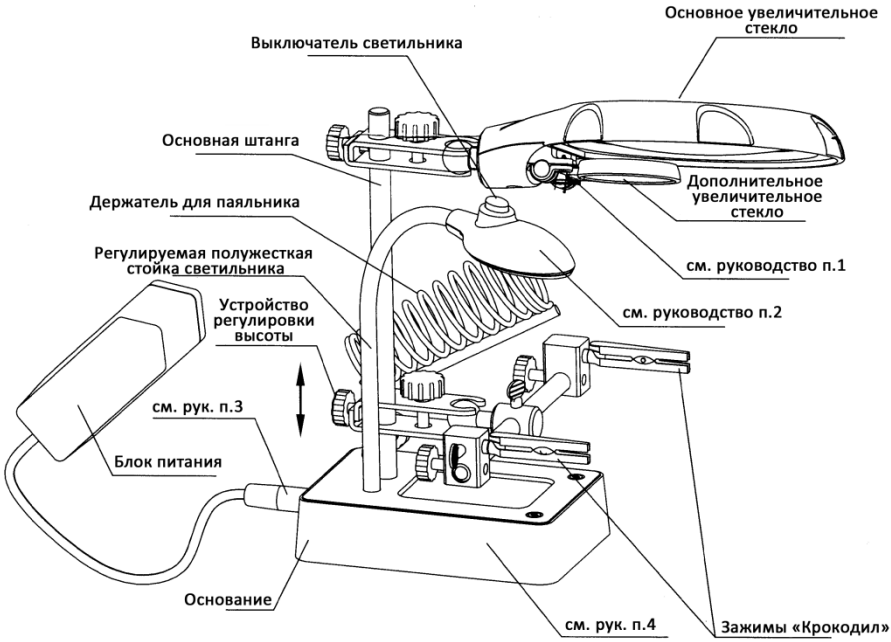

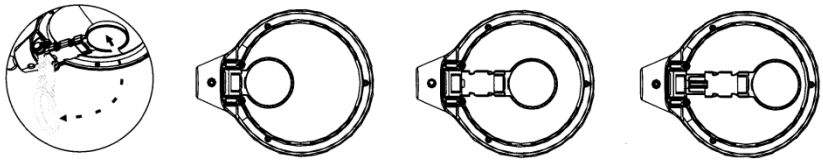

Регулируемый угол наклона линзы и регулировка расстояния установки

п.1 К основной линзе вспомогательного устройства устанавливаются дополнительные не большие увеличительные линзы с различной степенью увеличения и с возможностью регулировки положения. Увеличительные линзы помогут Вам улучшить поле зрения интересуемого объекта. Установка дополнительных линз не занимает много времени.

п.2 Независимый источник света с пятью яркими светодиодами делает устройство с лупой и держателем относительно независимым. Расстояние и угол освещения можно отрегулировать свободно. И устройство можно использовать отдельно в качестве настольной лампы.



п.3 **<u>МЕГЕОН – 02805</u>** имеет два варианта питания. Внешний источник питания от сети и батареи. Если вы используете питание от сети, заряд батарей не расходуется. Если вы отсоедините шнур питания от сети, питание будет осуществляться от батарей. Внешний источник питания (вход: Переменн. 100-250В, 50 / 60Гц, выход: Пост 4.8В, 500мА)

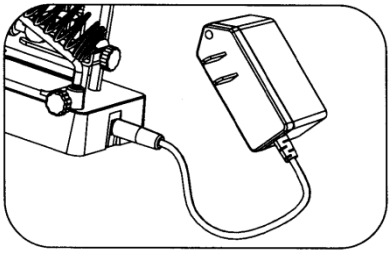
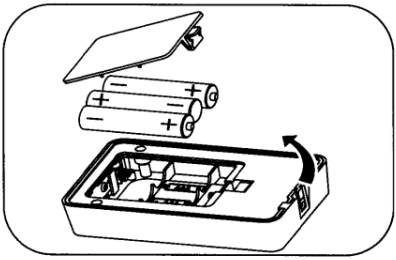
п.4 В основание устройства смонтирован отсек для батареек. Вставьте три батареи типа АА, как показано на рисунке.